

您可以在黄盖回收桶中回收的五种材料如下：



请确保只将这些物品放入您的黄盖回收桶，这有助于避免污染，让可回收物不被送往填埋场。

## 垃圾分类提示

• **保持散放。不要将可回收物装入塑料袋中**。将可回收物装入塑料袋中会致其受到污染，并可能导致这些材料被送往填埋场。



• **瓶子和容器**必须清空，并简单冲洗。保持瓶盖盖好。

• **硬纸板箱**应压扁后投放。

• **对于不适合放入垃圾桶的物品**，如电池、化学品或大型物品，请送至离您最近的垃圾和回收处理中心。

## 更多信息

如果您对每个垃圾桶应丢弃的物品有任何疑问，请访问

[lccqld.com/which-bin](http://lccqld.com/which-bin)



本宣传单附带一个方便的冰箱磁贴和贴纸，突出标注了可以放入您黄色回收桶的五种材料。

请将磁贴贴在冰箱上，将贴纸放在您的厨房回收容器上，方便全家随时查看这些重要信息。



留下我！  
请用新磁贴将这份回收速查指南贴在冰箱上。

## 垃圾桶和垃圾收集

我们提供一般垃圾、可回收垃圾和可选的绿色有机垃圾收集服务。

**一般垃圾**:每周收集一次

**可回收垃圾**:每两周收集一次

**绿色有机垃圾**:每两周收集一次，与可回收垃圾交替收集

## 垃圾桶的摆放

垃圾桶将在收集日的上午6点至下午6点之间的任何时间被清空。遵循以下提示，确保您的垃圾桶每次都可以顺利清空：

- 不要将垃圾桶装得过满，确保桶盖能完全合上。
- 在收集日的前一晚将垃圾桶放到路边。
- 在您的垃圾桶之间留出至少30厘米的间距。
- 将垃圾桶的桶口朝向道路，距离路缘石或路边不超过1米。
- 不要将垃圾桶放在低垂的树木、架空电线下，或放在停放的汽车附近/后面。

## 垃圾桶服务

您可以访问以下网址，查询垃圾收集日，订购新的或额外的垃圾桶，更换垃圾桶或请求更改您的一般垃圾、可回收垃圾和绿色有机垃圾垃圾桶的大小。

[lccqld.com/waste-collection](http://lccqld.com/waste-collection)



# 一起搞定 回收分类

**别让好物被填埋。**  
花点时间，更新您的回收知识。

[lccqld.com/lets-get-it-sorted](http://lccqld.com/lets-get-it-sorted)



# 每个垃圾桶里放什么

若需查看完整列表，请访问 [lccqld.com/which-bin](http://lccqld.com/which-bin)

**不能放进任何垃圾桶的物品：**电子垃圾或电源线、各类电池、化学品或危险废弃物、建筑废料、土壤或碎石。扫描二维码，了解这些垃圾的正确投放地点。



## 可回收垃圾桶

将可回收物散放入桶，不要装在塑料袋中。压扁纸箱以节省空间。

✓ 可以



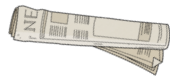
铝罐和钢罐、瓶罐、铝箔



玻璃瓶和罐




硬纸板、谷物盒、蛋盒



纸张、报纸、杂志、纸质信封



可回收的塑料瓶和容器



✗ 不可以

塑料袋、其他软塑料、衣物、鞋子、纺织品、带涂层或浸蜡的硬纸板、电子垃圾和电池、陶器、聚苯乙烯（泡沫塑料）。不要将可回收物装进塑料袋（应散放入桶）。

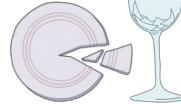
## 一般垃圾桶

仅投放不可重复使用或不可回收的垃圾。

✓ 可以



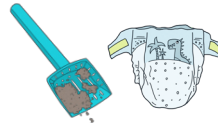
塑料袋、食品包装袋、塑料薄膜



破碎的玻璃器皿、陶器和镜子




旧衣物、鞋子或无法修补或捐赠的纺织品



尿布、湿巾、猫砂、动物排泄物



食物、乳制品、肉类、水果和蔬菜



✗ 不可以

电子垃圾和电池、家用化学品、可回收物品、土壤、建筑材料。

## 绿色有机垃圾桶

仅限园艺垃圾和修剪下的枝叶。

✓ 可以



杂草



剪碎的棕榈叶




草屑



灌木和树木修剪下来的枝叶



树叶和零碎的树皮



✗ 不可以

塑料袋或可堆肥垃圾袋、大型木材、树枝和树桩、土壤、岩石、建筑材料、动物、经过处理或涂漆的木材、复合材料、硬纸板、纸张、盆栽土、灰烬。