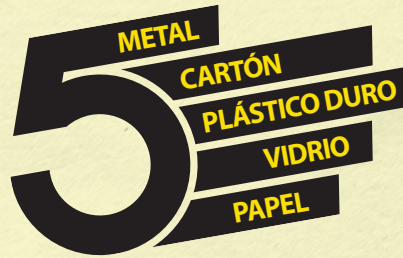


Estos son los cinco materiales que puedes reciclar en tu contenedor de tapa amarilla.



Colocar solo estos artículos en el contenedor de tapa amarilla ayuda a reducir la contaminación y evita que los residuos reciclables terminen en el vertedero.

Consejos para la clasificación de residuos

- **Deja los reciclables sueltos. No los pongas en bolsas.**

Colocar los reciclables en bolsas de plástico contamina y puede hacer que materiales reciclables acaben en el vertedero.



- **Las botellas y los envases** deben estar vacíos, ligeramente enjuagados, y con las tapas puestas.
- **Las cajas de cartón** deben estar aplastadas.
- **Si tienes artículos que no son adecuados para tus contenedores**, como baterías, productos químicos o artículos grandes, visita tu centro de residuos y reciclaje más cercano.

Más información

Si tienes alguna pregunta sobre qué va en cada contenedor, visita:

lccqld.com/which-bin



Junto a este folleto, encontrarás un imán para el refrigerador y un autoadhesivo que destaca los cinco materiales reciclables que pueden ir en el contenedor de tapa amarilla.

Simplemente coloca el imán en tu refrigerador y el autoadhesivo en el mini contenedor de reciclaje para la cocina, para mantener esta información importante visible para toda la familia.



¡No me tires!
Coloca esta guía rápida en tu refrigerador con el nuevo imán.

Contenedores y recolección de residuos

Ofrecemos un servicio de recolección de residuos generales, reciclaje y un servicio opcional de recolección de residuos verdes.

Residuos generales: se recoge semanalmente.

Reciclaje: se recoge cada dos semanas.

Residuos verdes: se recoge cada dos semanas, alternándose con el reciclaje.

Ubicación de los contenedores

Los contenedores se vacían en cualquier momento entre las 6 a. m. y las 6 p. m. en el día de recolección. Sigue estos consejos para asegurarte de que tus contenedores siempre sean recolectados:

- No llenes demasiado tu contenedor y asegúrate de que puedas cerrar completamente la tapa.
- Saca tu contenedor la noche anterior al día de recolección.
- Deja un espacio mínimo de 30 centímetros entre cada contenedor.
- Coloca la parte frontal del contenedor mirando hacia la calle, a no más de 1 metro de la cuneta o del borde de la calle.
- No pongas el contenedor debajo de ramas de árboles, cables aéreos, ni cerca o detrás de vehículos estacionados.

Servicios de contenedores

Consulta tu día de recolección, solicita nuevos contenedores, contenedores adicionales, reemplazos o cambios de tamaño de los contenedores de residuos generales, reciclaje y residuos verdes.

lccqld.com/waste-collection



Pongamos todo

en su lugar

No lo tires al vertedero.
Tómate un momento para actualizar tus conocimientos sobre el reciclaje.

lccqld.com/lets-get-it-sorted



Qué va en cada contenedor

Para consultar la lista completa, visita lccqld.com/which-bin.

No se deben poner en ningún contenedor: residuos electrónicos o cables, baterías de cualquier tipo, productos químicos o peligrosos, residuos de construcción, tierra o escombros. Escanea el código QR para saber dónde debes desechar estos artículos.



Reciclaje

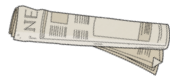
Coloca los artículos reciclables sueltos en el contenedor, no en bolsas. Aplasta las cajas para ahorrar espacio.

✓ Sí



Latas de aluminio y acero, papel de aluminio

Botellas y frascos de vidrio



Cartón, cajas de cereales, cartones de huevos

Papel, periódicos, revistas, sobres de papel

Botellas y envases de plástico aceptados



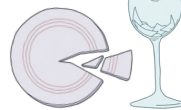
✗ No

Bolsas de plástico, otros plásticos blandos, ropa, zapatos, textiles, cartón recubierto o encerado, residuos electrónicos y baterías, loza, poliestireno (espuma de poliestireno). Reciclables en bolsas de plástico (dejar sueltos).

Basura general

Usa este contenedor solo para artículos que no se puedan reutilizar ni reciclar.

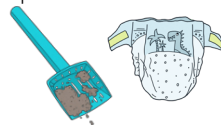
✓ Sí



Bolsas de plástico, envoltorios de alimentos, film plástico


Vidrio roto, loza y espejos

Ropa vieja, zapatos o prendas que no se pueden reparar ni donar.



Pañales, toallitas húmedas, arena para gatos, residuos de animales

Comida, lácteos, carne, frutas y verduras



✗ No

Residuos electrónicos y baterías, productos químicos del hogar, artículos reciclables, tierra, materiales de construcción.

Residuos verdes

Solo residuos de jardín y restos de plantas.

✓ Sí



Malezas

Frondas (hojas) de palmeras

Restos de césped



Podas de arbustos y árboles

Hojas y cortezas sueltas



✗ No

Bolsas de plástico o compostables, troncos grandes, ramas y tocones (bases) de árboles, tierra, rocas, materiales de construcción, animales, madera tratada o pintada, materiales compuestos, cartón, papel, mezcla para macetas, ceniza.